

MODELO : _____

NOMBRE : _____

NOMBRE DE PROYECTO : _____

ZONA DE PROYECTO : _____

ARTICULO DE PROYECTO : _____



Cocción y Hornos - Salamandras - Salamandras Eléctricas con techo móvil

Modelo: SE-E-60-M

Referencia	19033499
Dimensiones totales (mm)	600 x 537 x 521
Zonas cocción	2
Dimensiones zona cocción (mm)	600 x 350
Potencia (kW)	4
Tensión (V)	230/1/N-50/60 Hz

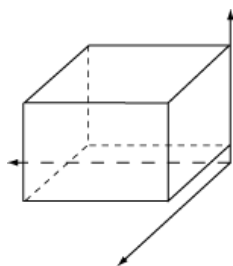
Características generales

- Salamandra eléctrica con techo móvil para gratinar, cocinar, dorar y darle un toque de calor a los alimentos antes de servir.
- Construida en acero inoxidable.
- Cabezal superior ajustable en altura para cada necesidad.
- Resistencia tubular con facilidad de limpieza.
- Control de temperatura mediante regulador de energía.
- Posibilidad de trabajar en ciclo continuo.
- Indicador luminoso de funcionamiento.
- Las zonas de cocción del modelo SE-E-60 están diseñadas para poder ser utilizadas de forma independiente.
- Bandeja deslizante con rejilla.
- Construida en acero inoxidable acabado satinado.
- Resistencia tubular blindada "INCOLOY" con facilidad de limpieza.
- Bandejas deslizantes con rejilla y zonas de cocción independientes.
- Opcionalmente y para facilitar la instalación, puede fijarse a pared mediante el accesorio SM-60.
- Salamandra de gran capacidad con alta potencia de cocción.

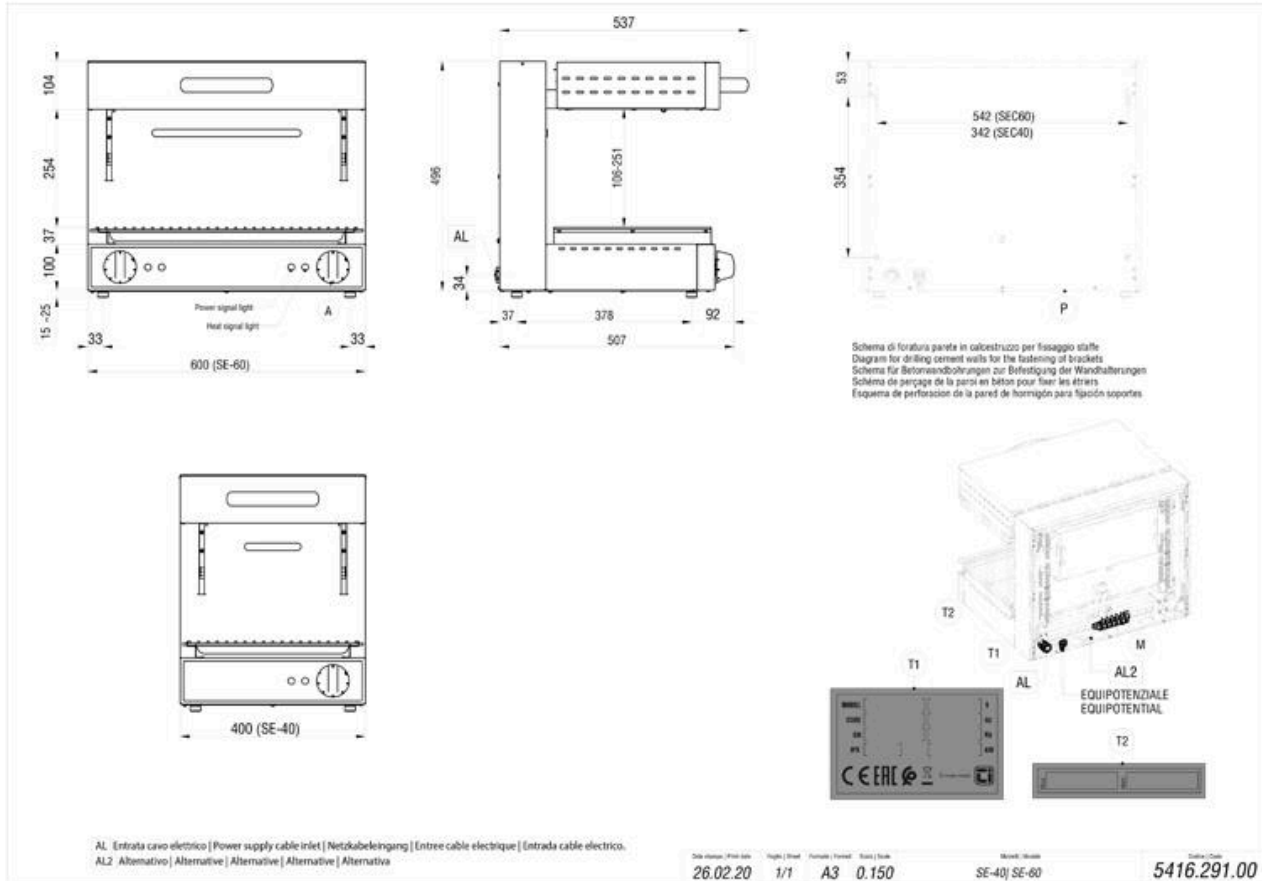


MEDIDAS Y PESO

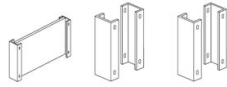
Alto bruto / embalado (mm):	720
Alto neto (mm):	500
Ancho bruto / embalado (mm):	680
Ancho neto (mm):	680
Largo bruto / embalado (mm):	560
Largo neto (mm):	600
Peso bruto / embalado (kg):	40



Dimensiones Embalaje
Alto: 720 MM
Ancho: 680 MM
Profundidad: 560 MM
Peso bruto: 40 KG



Familias relacionadas



Salamandra eléctrica con techo
móvil ultra rápida

Soportes de pared

4

